

USBIF4CW の接続例

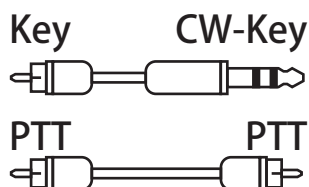
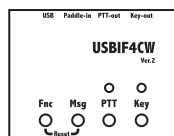
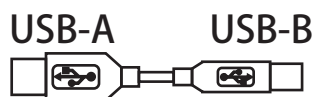
CW

USBIF4CW は文字情報を受け取り、I/F 内部で CW 符号へ変換

「CQ DE ~」 → 「- . - . - - . - - . . .」



zLog
EzLog
USB-Keyer
etc...



*1

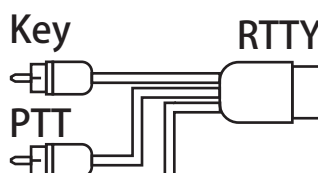
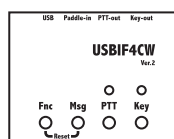
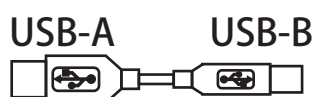
RTTY・SSTV

USBIF4CW は文字情報を受け取り、I/F 内部で FSK 符号へ変換

「CQ DE ~」 → 「0x0E 0x17 0x09 0x01」



MMTTY
MMSSTV
MMVARI
etc...



*1

*1: FT-1000MP を例に記載しました。リグによって接続方法は異なります。

USB ケーブルと Key 接続ケーブルは USBIF4CW 完成品に標準添付しますが、その他のケーブルについてはオプションとなります。料金についてはお問い合わせください。